ATALAYA MINING

INFORME DE CAMBIO CLIMÁTICO **2025**

a 31 de diciembre de 2025

Alcance

Mensaje del Consejero Delegado

Progreso en 2025

Atalaya de un vistazo

Papel de Atalaya en la producción de metales

Información TCFD

Gobernanza
- Estructura de gobierno

Estrategia
- Estrategia contra el cambio climático

Gestión de riesgos climáticos
- Riesgos y oportunidades físicos
- Riesgos y oportunidades de transición

Objetivos y métricas de cambio climático
- Objetivos de reducción de emisiones de GEI en Proyecto Riotinto
- Métricas de 2025

Tablas de datos

Índice

Atalaya Mining Copper, S.A. Informe de Cambio Climático 2025

Alcance 3

Mensaje del Consejero Delegado 4

Progreso en 2025 5

Atalaya de un vistazo 6

Papel de Atalaya en la producción de metales 7

Información TCFD 8

Gobernanza 9

Estructura de gobierno 10

Estrategia 11

Estrategia contra el cambio climático 12

Gestión de riesgos climáticos 13

Riesgos y oportunidades físicos 14

Riesgos y oportunidades de transición 14

Objetivos y métricas de cambio climático 15

Objetivos de reducción de emisiones de GEI en Proyecto Riotinto 15

Métricas de 2025 16

Tablas de datos 22

Alcance

Mensaje del Consejero Delegado

Progreso en 2025

Atalaya de un vistazo

Papel de Atalaya en la producción de metales

Información TCFD

Gobernanza
- Estructura de gobierno

Estrategia
- Estrategia contra el cambio climático

Gestión de riesgos climáticos
- Riesgos y oportunidades físicos
- Riesgos y oportunidades de transición

Objetivos y métricas de cambio climático
- Objetivos de reducción de emisiones de GEI en Proyecto Riotinto
- Métricas de 2025

Tablas de datos

Alcance

El presente informe, elaborado según las recomendaciones del TCFD (Grupo de Trabajo sobre Divulgación de Información Financiera relacionada con el Clima), presenta datos del ejercicio finalizado el 31 de diciembre de 2025.

Describimos aquí la integración de la gestión de riesgos, oportunidades y gobernanza en nuestra estrategia, así como métricas y objetivos relacionados con el clima.

Atalaya Mining Copper S.A. (Atalaya) tiene una sola mina en activo, Proyecto Riotinto en Huelva (Andalucía), que será el objeto principal del informe.

En Proyecto Riotinto usamos el Protocolo de Gases de Efecto Invernadero (GEI) como referencia para medir nuestras emisiones con datos verificados por una organización independiente.

Este informe contiene datos verificados de 2024 y una previsión para 2025 obtenida usando factores de emisión de 2024 como base para el cálculo. En consecuencia, los datos de 2025 incluidos en el informe son provisionales en la fecha de publicación.

ATALAYA MINING

Alcance

Mensaje del Consejero Delegado

Progreso en 2025

Atalaya de un vistazo

Papel de Atalaya en la producción de metales

Información TCFD

Gobernanza
- Estructura de gobierno

Estrategia
- Estrategia contra el cambio climático

Gestión de riesgos climáticos
- Riesgos y oportunidades físicos
- Riesgos y oportunidades de transición

Objetivos y métricas de cambio climático
- Objetivos de reducción de emisiones de GEI en Proyecto Riotinto
- Métricas de 2025

Tablas de datos

Mensaje del Consejero Delegado

Atalaya Mining Copper S.A. es una empresa europea de minería del cobre que cotiza en el mercado de valores de Londres (LSE). Dada la enorme importancia del cobre para la transición energética global, nuestras operaciones contribuyen a generar resiliencia e independencia económica para hacer posible un futuro más sostenible.

Nuestra meta es convertirnos en un importante productor multiactivo de cobre en Europa, aprovechando al máximo el potencial de nuestros activos con bajo nivel de riesgo y buscando nuevas oportunidades de exploración y desarrollo.

Este informe describe de forma clara cómo gestionamos los asuntos climáticos para aumentar la resiliencia en toda la empresa. Presenta los progresos realizados hacia la descarbonización de nuestras operaciones, evalúa riesgos físicos y de transición relacionados con el cambio climático, y describe las medidas que estamos tomando para mitigar su impacto.

La puesta en servicio de una planta solar en Proyecto Riotinto a finales de 2024 marcó un hito fundamental en este proceso. Esta planta, la primera de su clase en una explotación minera española, reduce nuestras emisiones de alcance 2 y aumenta la eficiencia energética. A finales de 2025 ya estaba en funcionamiento cerca del 70% de la planta, que ha reducido nuestra huella de carbono total y nuestras métricas de intensidad de emisiones, aunque a un ritmo menor de lo esperado. Eso se debe, en parte, al aumento de la actividad en el depósito de San Dionisio en Proyecto Riotinto, lo que incrementó nuestro consumo de energía.

> Los progresos realizados demuestran la importancia de la sostenibilidad en nuestra estrategia de crecimiento, generando valor a largo plazo al tiempo que nos permite mantener la licencia social que necesitamos para operar.

ALBERTO LAVANDEIRA ADÁN
Consejero Delegado de
Atalaya Mining Copper S.A.

Alcance

Mensaje del Consejero Delegado

Progreso en 2025

Atalaya de un vistazo

Papel de Atalaya en la producción de metales

Información TCFD

Gobernanza
- Estructura de gobierno

Estrategia
- Estrategia contra el cambio climático

Gestión de riesgos climáticos
- Riesgos y oportunidades físicos
- Riesgos y oportunidades de transición

Objetivos y métricas de cambio climático
- Objetivos de reducción de emisiones de GEI en Proyecto Riotinto
- Métricas de 2025

Tablas de datos

Progreso en 2025

Reducción de la huella de carbono (Alcance 1 y 2): 0,33t CO_2e/t de mineral procesado en 2025 (0,42 en 2024)

Contención del consumo de agua en el proceso: 2,10 m^3/t en 2025 (1,95 m^3/t en 2024)

Emisiones: 99.292 tCO_2e de Alcance 1 y 2* en 2025 (105.076 en 2024); reducción del 6% con respecto a 2022

Puesta en servicio del 69,2% de la planta solar a finales de 2025, suministrando en torno al 10% de la electricidad en Proyecto Riotinto

* Los datos de Proyecto Riotinto en 2025 son una estimación basada en los factores de emisión de 2024.

Implantación del sistema de gestión energética conforme a ISO 50001, reafirmando nuestro compromiso con un uso eficiente de la energía

Alcance

Mensaje del Consejero Delegado

Progreso en 2025

Atalaya de un vistazo

Papel de Atalaya en la producción de metales

Información TCFD

Gobernanza
- Estructura de gobierno

Estrategia
- Estrategia contra el cambio climático

Gestión de riesgos climáticos
- Riesgos y oportunidades físicos
- Riesgos y oportunidades de transición

Objetivos y métricas de cambio climático
- Objetivos de reducción de emisiones de GEI en Proyecto Riotinto
- Métricas de 2025

Tablas de datos

Atalaya de un vistazo

Somos una empresa minera que cotiza en el mercado de valores de Londres (LSE) y que figura entre los principales productores europeos de concentrado de cobre. Dada la enorme importancia del cobre para la transición energética, estamos bien posicionados para contribuir a un futuro más sostenible. Por eso continuamos aumentando la eficiencia y sostenibilidad de nuestros procesos.

Atalaya Mining Copper S.A. (Atalaya) es la sociedad matriz de varias empresas filiales, algunas de las cuales aparecen mencionadas en este informe. La explotación que tenemos actualmente en activo (Proyecto Riotinto, gestionado por Atalaya Riotinto Minera S.L.U.) incluye los depósitos de mineral de Cerro Colorado y San Dionisio, la planta de tratamiento E-LIX para recuperación de zinc/cobre y una moderna planta de procesamiento de 15 Mtpa con el potencial de convertirse en un centro de procesamiento para proyectos regionales que están en fase de obtención de permisos.

Otras filiales gestionan proyectos en fase de exploración y obtención de permisos en depósitos de sulfuros polimetálicos:

- **Cobre San Rafael S.L.** es responsable de Proyecto Touro en la provincia de A Coruña, al noroeste de España, una mina histórica que no ha entrado aún en servicio porque estamos a la espera de los permisos de explotación. Touro está llamado a convertirse en el segundo gran activo de la empresa.
- **Atalaya Masa Valverde S.L.U.** es responsable de Proyecto Masa Valverde en Valverde del Camino (provincia de Huelva, al suroeste de España). El proyecto está actualmente en fase de desarrollo y la empresa tiene previsto empezar a construir la rampa de acceso en 2025.
- **Atalaya Ossa Morena S.L.U.** es responsable de Proyecto Ossa Morena en la provincia de Badajoz, al suroeste de España, que está en fase de exploración.
- **Fuera de España**, Atalaya ha alcanzado acuerdos para continuar su participación en los proyectos Skellefte Belt y Rockliden en Suecia, que siguen adelante según lo previsto.

Mientras sigue desarrollando sus actividades, Atalaya tiene cada vez más presentes los aspectos climáticos en la planificación y el diseño de sus proyectos.

En el futuro daremos prioridad a la eficiencia energética, la gestión responsable del agua y el uso de energías renovables siempre que sea posible, respondiendo así a las nuevas normas medioambientales y a las expectativas de los grupos de interés.

Alcance

Mensaje del Consejero Delegado

Progreso en 2025

Atalaya de un vistazo

Papel de Atalaya en la producción de metales

Información TCFD

Gobernanza
- Estructura de gobierno

Estrategia
- Estrategia contra el cambio climático

Gestión de riesgos climáticos
- Riesgos y oportunidades físicos
- Riesgos y oportunidades de transición

Objetivos y métricas de cambio climático
- Objetivos de reducción de emisiones de GEI en Proyecto Riotinto
- Métricas de 2025

Tablas de datos

Papel de Atalaya en la producción de metales

Atalaya es una compañía europea que produce cobre y otros metales esenciales para el crecimiento económico y la transición energética. Mantenemos un decidido compromiso con la gestión sostenible de nuestras explotaciones mineras que se refleja en nuestras políticas y prácticas de gobernanza, incluida la lucha contra el cambio climático, y continuamos aumentando la eficiencia y sostenibilidad de nuestros procesos.

El **cobre** es un material crítico para la electrificación, la infraestructura de energías renovables y la movilidad eléctrica. Según la Agencia Internacional de la Energía, la demanda global de cobre podría doblarse de aquí a 2040 debido a la transición hacia una economía baja en carbono.

Al ser uno de los principales productores europeos de cobre, Atalaya Mining se encuentra en una posición inmejorable para contribuir a esa transición al tiempo que reduce la huella de carbono de sus operaciones.

Principales usos del cobre

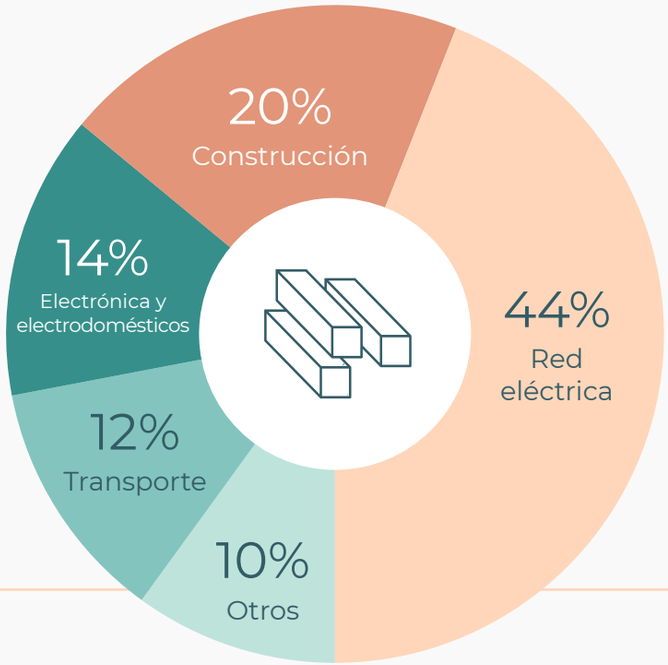

Alcance

Mensaje del Consejero Delegado

Progreso en 2025

Atalaya de un vistazo

Papel de Atalaya en la producción de metales

Información TCFD

Gobernanza
- Estructura de gobierno

Estrategia
- Estrategia contra el cambio climático

Gestión de riesgos climáticos
- Riesgos y oportunidades físicos
- Riesgos y oportunidades de transición

Objetivos y métricas de cambio climático
- Objetivos de reducción de emisiones de GEI en Proyecto Riotinto
- Métricas de 2025

Tablas de datos

Información TCFD

Figura 1: Información TCFD

GOBERNANZA	Supervisión del Consejo de Administración	Nuestro Consejo de Administración es el responsable último de la adecuada gestión del cambio climático, fijando los objetivos y supervisando la implantación y cumplimiento de las acciones establecidas en la estrategia de sostenibilidad, que incluye indicadores y objetivos de cambio climático, a través del Comité de Sostenibilidad.
	Papel de la dirección	Nuestro departamento de gestión de sostenibilidad/ESG es responsable de la ejecución de todas las iniciativas relacionadas con el cambio climático, especialmente en términos de riesgos y oportunidades relacionados con el clima.
ESTRATEGIA	Riesgos y oportunidades relacionados con el clima	La evaluación de riesgos relacionados con el clima se realizó en 2023 utilizando los datos de 2022 como año de referencia. El proceso incluyó análisis de escenarios para evaluar el impacto financiero real y potencial de los principales riesgos y oportunidades.
	Impacto en Atalaya	La planificación estratégica y financiera de Atalaya se ha visto afectada por varios riesgos físicos y de transición con un impacto de moderado a alto en sus actividades.
	Resiliencia	Se han utilizado diferentes escenarios para evaluar riesgos y oportunidades, considerando un aumento de la temperatura global inferior y superior a 2° C. Para el análisis se han utilizado dos horizontes temporales distintos a medio (2030) y largo plazo (2050).
GESTIÓN DE RIESGOS	Identificación y evaluación de riesgos	La evaluación del riesgo tiene en cuenta nueve factores para identificar los riesgos físicos. En la identificación de riesgos de transición se usaron las categorías del TCFD.
	Gestión de riesgos	Se han adoptado medidas de mitigación para los riesgos relacionados con el clima identificados como importantes, que se controlan para reducir el impacto.
	Integración de la gestión de riesgos	En las operaciones, el equipo directivo evalúa y gestiona sistemáticamente los riesgos y oportunidades relacionados con el clima como parte de nuestro proceso continuo de gestión de riesgos. El Comité de Riesgos Físicos ha integrado los riesgos relacionados con el clima en la gestión global de riesgos.
MÉTRICAS Y OBJETIVOS	Métricas relacionadas con el clima	Proyecto Riotinto evalúa anualmente las emisiones de GEI, el consumo de energía y el consumo de agua, entre otros indicadores medioambientales relevantes. Seguiremos evaluando otras métricas pertinentes a medida que analicemos los resultados de la evaluación de riesgos climáticos y adoptemos medidas previstas en nuestra estrategia de cambio climático.
	Alcance 1, 2 y 3	Informamos sobre las emisiones de alcance 1, 2 y 3 en Proyecto Riotinto, nuestra única mina en explotación. El inventario de GEI es verificado anualmente por una organización independiente con arreglo al Protocolo de GEI.
	Objetivos relacionados con el clima	En marzo de 2025 revisamos nuestros objetivos climáticos, que se pueden consultar en nuestra página web y en la página 15.

Alcance

Mensaje del Consejero Delegado

Progreso en 2025

Atalaya de un vistazo

Papel de Atalaya en la producción de metales

Información TCFD

Gobernanza
- Estructura de gobierno

Estrategia
- Estrategia contra el cambio climático

Gestión de riesgos climáticos
- Riesgos y oportunidades físicos
- Riesgos y oportunidades de transición

Objetivos y métricas de cambio climático
- Objetivos de reducción de emisiones de GEI en Proyecto Riotinto
- Métricas de 2025

Tablas de datos

Gobernanza

Las organizaciones con una gobernanza sólida saben que la resiliencia a largo plazo y el crecimiento sostenible van ligados al desempeño social y medioambiental. En este contexto, la política de sostenibilidad de Atalaya establece el marco para hacer frente al cambio climático, definiendo objetivos claros para gestionar riesgos y oportunidades relacionados con el clima.

La responsabilidad de gestionar la estrategia de sostenibilidad recae en el Consejo de Administración, que supervisa la aplicación de medidas de sostenibilidad, garantiza el cumplimiento de objetivos estratégicos y propone las actualizaciones o mejoras necesarias. En sus reuniones trimestrales, el Consejo también analiza indicadores clave como el consumo de agua y energía, los objetivos climáticos y las estrategias adoptadas para mitigar los riesgos correspondientes.

El Comité de Sostenibilidad, presidido por un consejero independiente y experto en ESG, se ocupa de definir la estrategia de sostenibilidad de la empresa. Este comité, que se reúne con periodicidad trimestral, supervisa la aplicación de la política de sostenibilidad y asesora al Consejo sobre distintos temas, incluyendo gobernanza del cambio climático, riesgos y oportunidades relacionados con el clima, derechos humanos, diversidad, uso eficiente de recursos, capital natural, gestión de residuos y economía circular.

Dentro de esta estructura de gobierno, el Comité de Auditoría supervisa los procesos de gestión de riesgos financieros de la empresa y se asegura de que la gestión financiera tenga en cuenta cuestiones climáticas y otros aspectos de la sostenibilidad.

A nivel de gestión, el Director de Sostenibilidad se encarga de coordinar la evaluación y gestión de asuntos relacionados con el clima en toda la organización, así como de reunir los datos necesarios para elaborar informes sobre nuestro desempeño. Su trabajo incluye la evaluación de riesgos y oportunidades vinculados al cambio climático. Participa en todas las reuniones del Comité de Sostenibilidad, en las que se realiza un análisis sistemático de cuestiones relacionadas con el clima.

Actividades del comité de sostenibilidad en 2025

El Comité de Sostenibilidad celebró reuniones trimestrales para supervisar la estrategia contra el cambio climático y hacer un seguimiento de los objetivos climáticos aprobados en 2025, informando al Consejo de Administración sobre los principales riesgos y oportunidades relacionados con el clima.

Alcance

Mensaje del Consejero Delegado

Progreso en 2025

Atalaya de un vistazo

Papel de Atalaya en la producción de metales

Información TCFD

Gobernanza
- Estructura de gobierno

Estrategia
- Estrategia contra el cambio climático

Gestión de riesgos climáticos
- Riesgos y oportunidades físicos
- Riesgos y oportunidades de transición

Objetivos y métricas de cambio climático
- Objetivos de reducción de emisiones de GEI en Proyecto Riotinto
- Métricas de 2025

Tablas de datos

Estructura de gobierno

La estructura de los órganos de gobierno de Atalaya Mining en relación con el cambio climático es la que se muestra a continuación. Nuestra Memoria Anual contiene más información.

CONSEJO DE ADMINISTRACIÓN

Responsable último de la adecuada gestión del cambio climático. Realiza revisiones trimestrales de la aplicación y el cumplimiento de los objetivos establecidos en la estrategia de sostenibilidad, incluyendo indicadores de cambio climático y objetivos.

Comité de Auditoría

Revisa riesgos internos y externos de la empresa, así como controles internos.

Comité de Riesgos Físicos

Supervisa asuntos técnicos y de seguridad y salud. Elabora, actualiza y valida el mapa de riesgos de la empresa.

Comité de Sostenibilidad

Se reúne cuatro veces al año y supervisa la aplicación y el cumplimiento de la estrategia de sostenibilidad, incluyendo riesgos relacionados con el clima (físicos y de transición). Supervisa actividades relacionadas con el desarrollo sostenible y la responsabilidad social.

Comité de Remuneración

Revisa y aprueba la remuneración de los miembros del Consejo.

Comité de Nombramientos y Gobernanza

Es responsable de la designación de consejeros y altos ejecutivos.

Supervisa la preparación y revisión de programas de orientación para consejeros y altos ejecutivos.

Director de Sostenibilidad / ESG

Ejecuta todas las iniciativas relacionadas con el cambio climático, incluyendo los riesgos y oportunidades correspondientes.

Nivel de Consejo

Nivel de gestión

ATALAYA MINING

Alcance

Mensaje del Consejero Delegado

Progreso en 2025

Atalaya de un vistazo

Papel de Atalaya en la producción de metales

Información TCFD

Gobernanza
- Estructura de gobierno

Estrategia
- Estrategia contra el cambio climático

Gestión de riesgos climáticos
- Riesgos y oportunidades físicos
- Riesgos y oportunidades de transición

Objetivos y métricas de cambio climático
- Objetivos de reducción de emisiones de GEI en Proyecto Riotinto
- Métricas de 2025

Tablas de datos

Estrategia

Seguimos evaluando y analizando riesgos y oportunidades del cambio climático en toda nuestra cartera para introducir los ajustes oportunos en la estrategia.

Según un análisis de distintos escenarios[1], incluidos los correspondientes a un aumento global de temperatura inferior a 2° C y dos horizontes temporales diferentes (2030 y 2050), **el estrés hídrico y la sequía** constituyen el principal riesgo físico para nuestro negocio. Todos los activos analizados, excepto Proyecto Touro, presentan un nivel de riesgo de alto a muy alto en las condiciones actuales y previstas.

Los resultados indican además que **el aumento de los precios de las emisiones de GEI** es un importante riesgo de transición.

[1] wp-atalaya-mining-2022.s3.eu-west-2.amazonaws.com/media/2024/05/ATYM_2023_ClimateChange_Report.pdf

Este análisis será actualizado a su debido tiempo.

Alcance

Mensaje del Consejero Delegado

Progreso en 2025

Atalaya de un vistazo

Papel de Atalaya en la producción de metales

Información TCFD

Gobernanza
- Estructura de gobierno

Estrategia
- Estrategia contra el cambio climático

Gestión de riesgos climáticos
- Riesgos y oportunidades físicos
- Riesgos y oportunidades de transición

Objetivos y métricas de cambio climático
- Objetivos de reducción de emisiones de GEI en Proyecto Riotinto
- Métricas de 2025

Tablas de datos

Estrategia contra el cambio climático

Atalaya es consciente de su responsabilidad en la transición hacia una economía baja en carbono, así como de la necesidad de hacer un uso más eficiente de la energía. Por eso está comprometida con la divulgación de acciones encaminadas a la lucha contra el cambio climático, como el cálculo de sus emisiones de GEI.

Estrategia para reducir las emisiones de GEI de alcance 1 y 2:

Como empresa minera, Atalaya consume una gran cantidad de electricidad en sus procesos de producción. Por este motivo, nuestro progreso depende del uso de energía renovable para aumentar la eficiencia y la autosuficiencia.

1. Transición energética: planta de energía solar

En 2025 logramos importantes avances hacia una mayor independencia energética. La fase 1 de la planta de energía solar en Proyecto Riotinto redujo un 10% nuestro consumo de electricidad de la red, contribuyendo a unas operaciones más resilientes.

Cuando esté plenamente operativa, la planta solar cubrirá en torno al 22% de la demanda total de electricidad de la mina (incluida la ampliación de operaciones), reduciendo de manera considerable nuestras emisiones de alcance 2 y nuestra exposición a la volatilidad del mercado eléctrico.

En 2027 lograremos nuevos avances al consolidar nuestro suministro de electricidad renovable y aumentar la eficiencia, optimizando procesos que consumen mucha energía y adoptando nuevas tecnologías.

2. Gestión de la eficiencia energética

Nuestra eficiencia energética en 2025 fue de 22,60 kWh/t de mineral procesado, bien por debajo de nuestro objetivo de 24 kWh/t, lo que continúa la mejora gradual iniciada en 2022 (más información en la sección “Métricas”).

En 2024 iniciamos la implantación en Proyecto Riotinto de un sistema de gestión energética conforme a la norma internacional ISO 50001. Este sistema nos proporciona un marco estructurado para seguir mejorando nuestra eficiencia energética. Nuestras próximas iniciativas en este campo dependerán de los resultados de nuevas auditorías.

Las medidas adoptadas recientemente como consecuencia de auditorías energéticas incluyen:

- Nuevos puntos de medición para reforzar el control del consumo y aumentar la eficiencia.
- Sustitución de motores eléctricos poco eficientes por modelos con niveles de eficiencia IE3-IE4 (Prémium o Súper Prémium).

3. Fomento de iniciativas de movilidad sostenible

Con el objetivo de fomentar la movilidad sostenible, en 2024 hemos instalado ocho puntos de carga de vehículos eléctricos que se pueden ampliar en caso necesario. Los cargadores funcionan con una instalación de 136 paneles solares en el propio aparcamiento, que produce 90 kWh y que también suministra electricidad al laboratorio y las oficinas próximas. Estas instalaciones fomentan la adopción gradual de opciones de movilidad eléctrica entre los empleados y vehículos de la empresa, lo que contribuye a reducir las emisiones indirectas de gases de efecto invernadero (alcance 3).

Alcance

Mensaje del Consejero Delegado

Progreso en 2025

Atalaya de un vistazo

Papel de Atalaya en la producción de metales

Información TCFD

Gobernanza
- Estructura de gobierno

Estrategia
- Estrategia contra el cambio climático

Gestión de riesgos climáticos
- Riesgos y oportunidades físicos
- Riesgos y oportunidades de transición

Objetivos y métricas de cambio climático
- Objetivos de reducción de emisiones de GEI en Proyecto Riotinto
- Métricas de 2025

Tablas de datos

Gestión de riesgos climáticos



En 2023 llevamos a cabo nuestro análisis de riesgos relacionados con el clima utilizando los datos de 2022 como año de referencia[2], tanto para los aspectos físicos como para los de transición:

- **Físicos:** Riesgos y oportunidades asociados al cambio del clima físico, incluidos cambios agudos, como casos más extremos de olas de calor y estrés hídrico, y cambios crónicos, como aumento del nivel del mar y cambios en las precipitaciones medias.
- **De transición:** riesgos y oportunidades asociados a la transición hacia una economía baja en carbono, como el uso de energía baja en carbono y el aumento de los precios del carbono.

Para la variable física, la evaluación de riesgos y el análisis de escenarios cubrieron la totalidad de la cartera de Atalaya (excluida Suecia) y ayudaron a priorizar los riesgos más importantes. La evaluación tiene en cuenta nueve factores de riesgo físico.

Para los riesgos y oportunidades de transición, identificamos todos los riesgos relacionados con el clima por medio de un estudio sistemático y conversaciones internas. Realizamos una evaluación cualitativa para asignar una puntuación preliminar, teniendo en cuenta la probabilidad y el impacto de cada riesgo y oportunidad.

En el análisis y evaluación del impacto de riesgos y oportunidades relacionados con el clima usamos distintos escenarios, incluidos los correspondientes a un aumento global de temperatura inferior a 2° C, y dos horizontes temporales a medio (2030) y largo plazo (2050).

Nuestro primer Informe de Cambio Climático contiene más información sobre la evaluación de riesgos.

[2] wp-atalaya-mining-2022.s3.eu-west-2.amazonaws.com/media/2024/05/ATYM_2023_ClimateChange_Report.pdf

Este análisis será actualizado a su debido tiempo.

Alcance

Mensaje del Consejero Delegado

Progreso en 2025

Atalaya de un vistazo

Papel de Atalaya en la producción de metales

Información TCFD

Gobernanza
- Estructura de gobierno

Estrategia
- Estrategia contra el cambio climático

Gestión de riesgos climáticos
- Riesgos y oportunidades físicos
- Riesgos y oportunidades de transición

Objetivos y métricas de cambio climático
- Objetivos de reducción de emisiones de GEI en Proyecto Riotinto
- Métricas de 2025

Tablas de datos

Riesgos y oportunidades físicos

Los resultados sugieren que **el estrés hídrico y la sequía** presentan un nivel de riesgo de alto a muy alto en las condiciones actuales y previstas. Proyecto Touro y los proyectos Skellefte Belt y Rockliden no se incluyeron en la evaluación, ya que no formaban parte de nuestra cartera.

La siguiente tabla muestra los principales riesgos físicos identificados y las medidas de mitigación adoptadas:

Riesgos físicos relacionados con el clima (TCFD)

Riesgo climático:

Estrés hídrico y sequía

Descripción del riesgo:

Las operaciones de Atalaya pueden requerir grandes cantidades de agua para compensar pérdidas por evaporación y procesamiento, por lo que el estrés hídrico y la sequía suponen un riesgo importante.

La falta de suministro puede reducir la eficiencia de los procesos de producción minera, con la consiguiente pérdida de ingresos, o incrementar los costes operativos al aumentar el precio del agua. Puede ser necesario recurrir a otras fuentes de agua, lo que podría incrementar aún más los costes.

Impacto: **Alto**

Horizonte temporal:

Medio plazo
Largo plazo

Medidas de mitigación:

Nuestra gestión responsable del agua se basa en minimizar el consumo de agua fresca y maximizar el de agua reciclada y agua de mina. Eso nos permite mitigar los riesgos relacionados con el cambio climático y con futuros cambios en la demanda. Hemos mejorado mucho nuestra eficiencia hídrica, recuperando aguas residuales y lluvia en la mina y buscando nuevas fuentes de agua para reducir el consumo de agua fresca y el estrés hídrico.

Nuestro Informe de Sostenibilidad contiene más información.

Riesgos y oportunidades de transición

Nuestra evaluación del riesgo de transición tuvo en cuenta las categorías del TCFD: riesgos legales y normativos, de mercado, tecnológicos y de reputación. Para cada categoría, se identificaron uno o más riesgos y oportunidades a partir de tendencias en el sector de la minería.

Los resultados indican que el **aumento de los precios de las emisiones de GEI** es el riesgo de transición más importante para la empresa, mientras que el **acceso a nuevos mercados** es la principal oportunidad de transición.

La siguiente tabla muestra los principales riesgos de transición identificados y las medidas de mitigación adoptadas:

Riesgos de transición relacionados con el clima (TCFD)

Riesgo climático:

Aumento del precio de las emisiones de GEI

Descripción del riesgo:

El sector minero consume mucha energía y genera muchas emisiones. Es probable que la creciente regulación de las emisiones de carbono conlleve un aumento de los costes asociados a impuestos sobre el carbono (a nivel europeo y/o nacional). Para Atalaya, eso supondría unos costes de explotación más altos al tener que asumir un aumento en el precio por tonelada de CO_2e emitida, así como precios más elevados de la electricidad y las materias primas.

Impacto: **Alto**

Horizonte temporal:

Medio plazo
Largo plazo

Medidas de mitigación:

Seguimiento proactivo del entorno regulatorio e integración de riesgos climáticos en nuestro proceso de gestión del riesgo.

Alcance

Mensaje del Consejero Delegado

Progreso en 2025

Atalaya de un vistazo

Papel de Atalaya en la producción de metales

Información TCFD

Gobernanza
- Estructura de gobierno

Estrategia
- Estrategia contra el cambio climático

Gestión de riesgos climáticos
- Riesgos y oportunidades físicos
- Riesgos y oportunidades de transición

Objetivos y métricas de cambio climático
- Objetivos de reducción de emisiones de GEI en Proyecto Riotinto
- Métricas de 2025

Tablas de datos

Objetivos y métricas de cambio climático

Objetivos de reducción de emisiones de GEI en Proyecto Riotinto

En 2023 hicimos públicos los objetivos de reducción de emisiones de alcance 1 y 2 para Proyecto Riotinto, que es nuestra única mina en activo. Como ya se indicó en anteriores informes sobre el cambio climático, nuestra planta solar fotovoltaica de 50 MW (a punto de entrar en la fase 2 de su puesta en servicio) está diseñada para ayudar a cumplir esos objetivos en Proyecto Riotinto. La planta se conectó a la red a finales de 2024 y alcanzó cerca del 70% de su capacidad a finales de 2025.

Teniendo en cuenta esta y otras novedades técnicas y operativas, en marzo de 2025 revisamos nuestros objetivos para Proyecto Riotinto con respecto al año 2022:

Figura 2: Objetivos revisados de reducción de emisiones de alcance 1 y 2

Operación	Año de referencia	Alcance	% reducción	Año	Tipo
Proyecto Riotinto	2022	1 & 2	15% 25% 30%	2025 2027 2030	Absolutas

Sin embargo, el objetivo de reducción de emisiones de 2025 no se pudo cumplir en su totalidad debido al retraso en la puesta en servicio de la planta solar. Eso obligó a posponer la adopción de fuentes de electricidad bajas en carbono, que sigue siendo un componente clave en la estrategia de descarbonización de la empresa a medio plazo.

Planta solar

Nuestra planta solar, la primera de su clase en una mina española, cubrirá el 22% de las necesidad eléctrica del Proyecto Riotinto. La planta tiene 75.000 paneles solares con una capacidad instalada total de 50MW y alcanzó el 69,2% de su capacidad al cierre de 2025. Debido a que la planta estaba en fase de "commissioning" y "ramp-up" durante 2025, ha proporcionado el 10% de la demanda de la electricidad de la mina. La electricidad supone alrededor del 95% de nuestras emisiones de carbono de alcance 1 y 2, por lo que la planta reducirá de manera considerable las emisiones y nuestra exposición a la volatilidad del mercado eléctrico.

Aunque estamos muy satisfechos con este resultado, seguimos evaluando nuevas tecnologías para reducir aún más las emisiones de GEI.

Objetivos a medio y largo plazo:

Continuamos revisando nuestros objetivos climáticos a medio plazo hasta 2030 para adaptarlos a los planes de crecimiento de la empresa. Las reservas actuales de cobre en Proyecto Riotinto no hacen posible su explotación más allá del año 2050 y, por tanto, no hemos definido ningún objetivo de cero neto para ese año, aunque eso puede cambiar con la ampliación de nuestra cartera. Mantendremos informados a nuestros accionistas.

Alcance

Mensaje del Consejero Delegado

Progreso en 2025

Atalaya de un vistazo

Papel de Atalaya en la producción de metales

Información TCFD

Gobernanza
- Estructura de gobierno

Estrategia
- Estrategia contra el cambio climático

Gestión de riesgos climáticos
- Riesgos y oportunidades físicos
- Riesgos y oportunidades de transición

Objetivos y métricas de cambio climático
- Objetivos de reducción de emisiones de GEI en Proyecto Riotinto
- Métricas de 2025

Tablas de datos

Métricas de 2025

Consumo de energía en Proyecto Riotinto

Figura 3: Consumo total de electricidad e intensidad de energía eléctrica (2022-2025)

	2025	2024	2023	2022
Consumo total de electricidad (Kwh)	**375.773.730**	360.286.982	367.828.225	364.287.687
Intensidad de energía eléctrica (Kwh/t procesada)	**22,60**	22,66	23,29	23,64

Todo el consumo de electricidad declarado en 2024 procedía del mix español de generación de energía y se compró a Endesa Energía S.A.U. Proyecto Riotinto no importa otras formas de energía como calor, vapor o frío. Tampoco realiza compras de energía en el extranjero.

Esta situación cambió en 2025 con la puesta en servicio gradual de la planta solar. Una parte de la electricidad consumida se genera ahora en la propia mina, reduciendo la dependencia de electricidad externa.

El consumo total de electricidad se incrementó en torno a un 4% debido a un aumento del 18% en la producción de concentrado de cobre con respecto a 2024. Sin embargo, la intensidad de energía eléctrica por tonelada de mineral procesado apenas cambió, gracias a la mejora de la eficiencia y a la contribución de la nueva planta solar.

Figura 4: Consumo total de energía y proporción por tonelada procesada (kWh/t de mineral procesado)

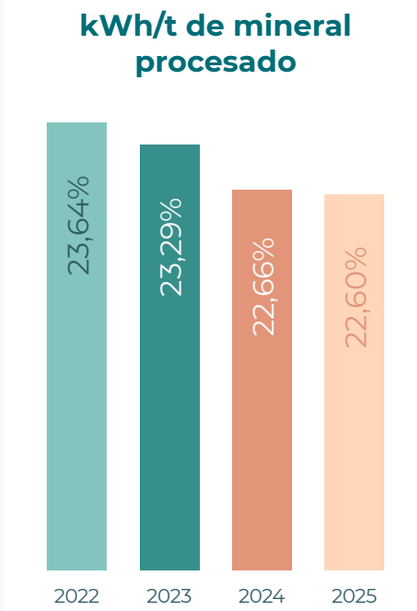

Alcance

Mensaje del Consejero Delegado

Progreso en 2025

Atalaya de un vistazo

Papel de Atalaya en la producción de metales

Información TCFD

Gobernanza
- Estructura de gobierno

Estrategia
- Estrategia contra el cambio climático

Gestión de riesgos climáticos
- Riesgos y oportunidades físicos
- Riesgos y oportunidades de transición

Objetivos y métricas de cambio climático
- Objetivos de reducción de emisiones de GEI en Proyecto Riotinto
- Métricas de 2025

Tablas de datos

ATALAYA MINING

Inventario de emisiones de GEI[3]

Las emisiones de GEI en Proyecto Riotinto se calculan todos los años en cuatro fases:

1. Mapeo de procesos
2. Definición de límites de sistemas
3. Cálculo de emisiones de GEI
4. Verificación independiente

Hemos calculado nuestras emisiones de GEI de alcance 1, 2 y 3 según nuestro control operativo definido por el Protocolo de GEI:

Alcance 1

Emisiones directas de GEI asociadas con fuentes controladas por la empresa:

- Emisiones fugitivas
- Combustión fija propiedad de Atalaya
- Combustión móvil propiedad de Atalaya

Alcance 2

Emisiones indirectas de GEI asociadas con electricidad:

- Emisiones asociadas con el consumo de energía adquirida a terceros.

Alcance 3

Otras emisiones indirectas de GEI. El alcance 3 es opcional, por lo que Atalaya notifica actividades para las que dispone de información fiable. Dichas actividades son:

- Bienes y servicios adquiridos (incluye el consumo de agua de terceros, explosivos y productos químicos para las actividades mineras)
- Transporte y distribución *upstream* (incluye el transporte y el traslado dentro de la mina a cargo de diferentes contratistas)
- Residuos generados en las operaciones
- Desplazamientos de empleados
- Transporte y distribución *downstream*
- Procesamiento de productos vendidos

Se cuantifican emisiones directas de GEI para CO_2, CH_4, N_2O, NF_3, SF_6 y otros grupos de GEI como hidrofluorocarbonos (HFC), perfluorocarbonos (PFC), etc. en toneladas de CO_2e.

Según el modelo de explotación minera con contratas que utiliza Atalaya, algunas actividades (como voladuras, extracción y transporte en vehículos diésel) están subcontratadas a terceros, por lo que las emisiones correspondientes se incluyen en el alcance 3 y no en el 1. Aclaramos esta clasificación para fomentar la transparencia y facilitar la correcta interpretación del perfil de emisiones totales de la empresa.

[3] Los datos corresponden exclusivamente a Proyecto Riotinto.

Alcance

Mensaje del Consejero Delegado

Progreso en 2025

Atalaya de un vistazo

Papel de Atalaya en la producción de metales

Información TCFD

Gobernanza
- Estructura de gobierno

Estrategia
- Estrategia contra el cambio climático

Gestión de riesgos climáticos
- Riesgos y oportunidades físicos
- Riesgos y oportunidades de transición

Objetivos y métricas de cambio climático
- Objetivos de reducción de emisiones de GEI en Proyecto Riotinto
- Métricas de 2025

Tablas de datos

Figura 5: Inventario de emisiones de GEI en Proyecto Riotinto

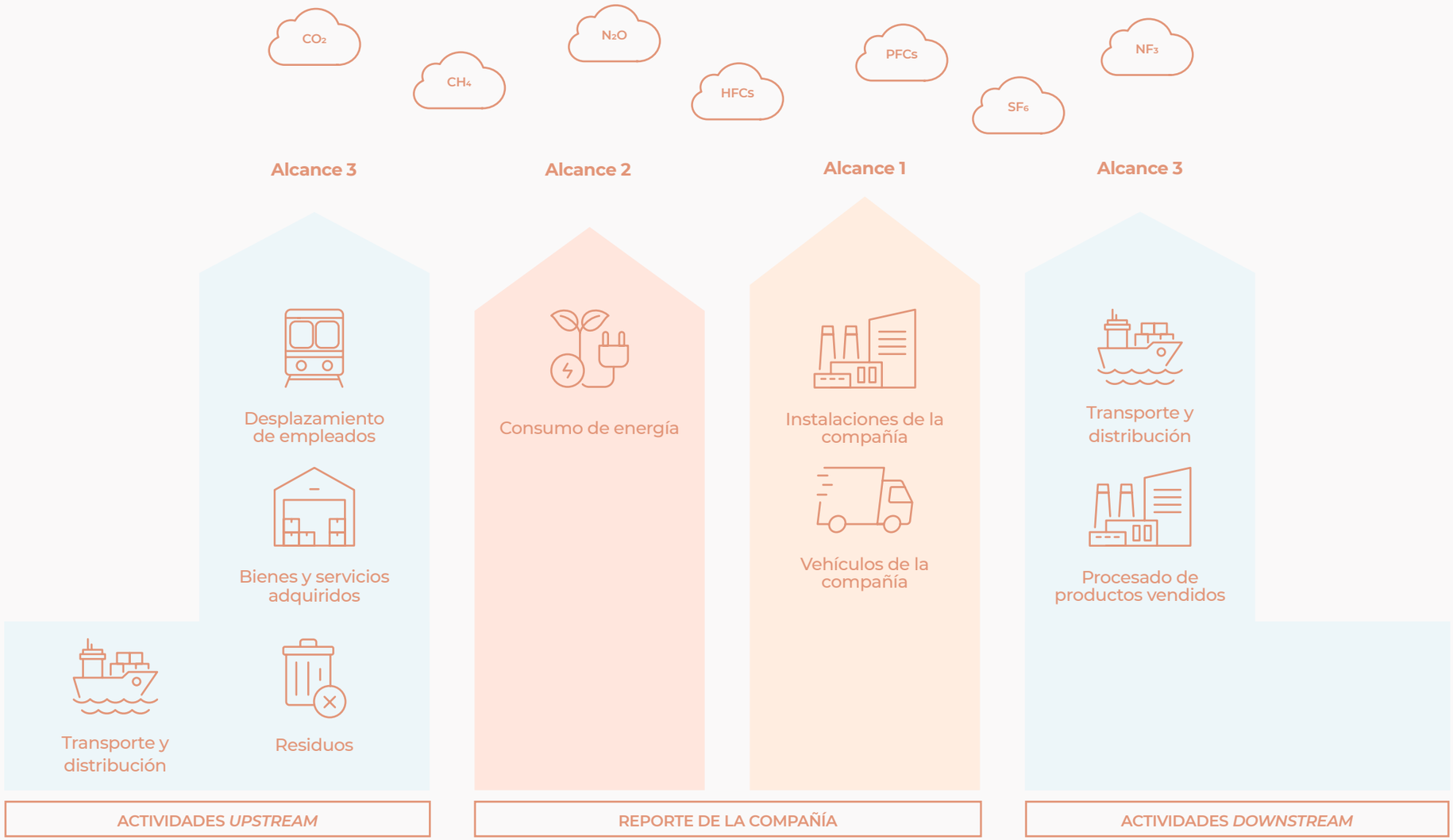

ATALAYA MINING

Alcance

Mensaje del Consejero Delegado

Progreso en 2025

Atalaya de un vistazo

Papel de Atalaya en la producción de metales

Información TCFD

Gobernanza
- Estructura de gobierno

Estrategia
- Estrategia contra el cambio climático

Gestión de riesgos climáticos
- Riesgos y oportunidades físicos
- Riesgos y oportunidades de transición

Objetivos y métricas de cambio climático
- Objetivos de reducción de emisiones de GEI en Proyecto Riotinto
- Métricas de 2025

Tablas de datos

Emisiones de alcance 1 y 2

Los datos publicados para 2022-2024 han sido objeto de una verificación independiente y se consideran definitivos. Los datos de 2025 se calculan a partir de estimaciones, ya que no habían sido verificados en el momento de redactar este informe[4]. Estos datos serán verificados y publicados en nuestros informes de 2026.

Los resultados indican que las emisiones de **alcance 1** representan el porcentaje más bajo del total. En este caso medimos emisiones directas de GEI debidas a fugas de HFC en equipos de refrigeración y aire acondicionado, combustión fija (uso de propano en laboratorio), combustión móvil (diésel de vehículos ligeros en la mina) y descomposición de materia orgánica.

Las emisiones de **alcance 2** son las más significativas y se deben al consumo de electricidad. El consumo de electricidad declarado procede del mix español de generación de energía y se compra a Endesa Energía S.A.U. El factor de emisión correspondiente al mix energético en 2024 fue de 0,275 kg CO_2e/Kwh.

Proyecto Riotinto no importa otras formas de energía como calor, vapor o frío. Tampoco realiza compras de energía en el extranjero.

La siguiente tabla muestra cómo han evolucionado las emisiones desde el año 2022:

[4] Los datos se han estimado utilizando el factor de emisión del MITECO, cuya publicación aún está pendiente, y de conformidad con el enfoque basado en el mercado.

Figura 6: Emisiones de GEI de alcance 1 y 2 (2022-2025)

Emisiones de GEI (t de CO_2e)	2025	2024	2023	2022
Alcance 1 (emisiones directas)	**6.103,20**	5.294,08	5.577,42	2.395,59
Alcance 2 (emisiones indirectas de energía)[5]	**93.188,57**	99.782,36	96.846,05	100.559,68
	99.291,77	**105.076,44**	**102.423,47**	**102.955,27**

[5] Datos de 2025 estimados usando factores de emisión de 2024.

Figura 8: Intensidad de GEI de alcance 1 y 2 (2022-2025)

Intensidad de GEI (alcance 1 + alcance 2)	2025[6]	2024	2023	2022
t de CO_2e/producción anual	**0,33**	0,42	0,41	0,41

[6] Datos de 2025 estimados.

Figura 7: Emisiones de GEI de alcance 1 y 2 (2022-2025)

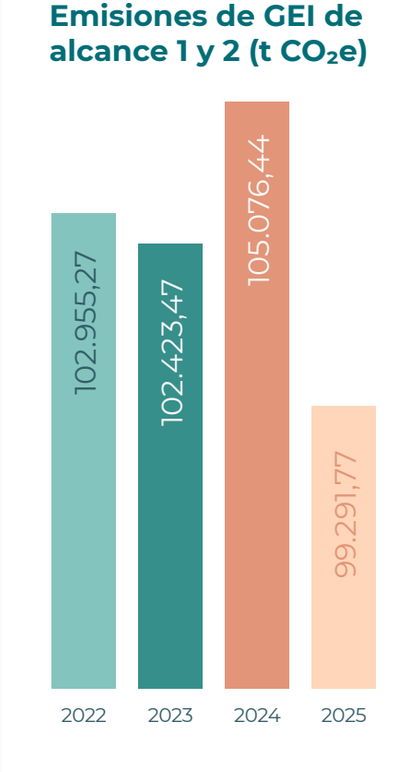

Gracias a la contribución de la planta solar, las emisiones brutas de alcance 1 y 2 en 2025 se redujeron un 6% con respecto a 2024.

No obstante, hubo un claro incremento en las emisiones de alcance 1 debido al mayor consumo de combustible para máquinas y vehículos diésel en las operaciones mineras, que se ampliaron al depósito de San Dionisio.

También se espera una nueva mejora interanual del factor de emisión correspondiente al mix energético.

Alcance

Mensaje del Consejero Delegado

Progreso en 2025

Atalaya de un vistazo

Papel de Atalaya en la producción de metales

Información TCFD

Gobernanza
- Estructura de gobierno

Estrategia
- Estrategia contra el cambio climático

Gestión de riesgos climáticos
- Riesgos y oportunidades físicos
- Riesgos y oportunidades de transición

Objetivos y métricas de cambio climático
- Objetivos de reducción de emisiones de GEI en Proyecto Riotinto
- Métricas de 2025

Tablas de datos

ATALAYA MINING

Alcance 3: emisiones indirectas[7]

Las emisiones de alcance 3 representan el porcentaje más elevado de la huella de carbono total de Atalaya. Corresponden principalmente a bienes y servicios adquiridos, actividades de transporte upstream y procesamiento de productos vendidos en el modelo de explotación minera con contratas de Atalaya. Estas emisiones son muy difíciles de cuantificar, ya que se producen a lo largo de toda la cadena de valor y, en general, escapan al control directo de la empresa. Por lo tanto, se calculan a partir de datos facilitados por proveedores, contratistas y otros colaboradores externos.

Atalaya es consciente de la importancia de colaborar con proveedores y contratistas para aumentar la transparencia e identificar oportunidades de reducción de emisiones en la cadena de valor.

En el futuro tenemos previsto intensificar la colaboración con los proveedores a fin de optimizar las actividades de transporte y logística, así como para evaluar opciones bajas en carbono para consumibles utilizados en las operaciones.

Nota: En este alcance, Atalaya notifica actividades para las que dispone de información fiable.

Figura 9: Emisiones de GEI de alcance 3 (2022-2025)

Alcance 3 (t de CO_2e)		% vs 2024	2025	2024	2023	2022
Categorías *upstream*	Bienes y servicios adquiridos[8]	2	**201.328,77**	197.792,46	142.021,54	163.701,61
	Transporte y distribución *upstream*	-1	**82.745,82**	83.461,10	69.886,07	61.754,95
	Residuos generados en las operaciones	-6	**535,26**	567,12	618,12	524,30
	Desplazamientos de empleados	1	**1.244,20**	1.236,7	1.254,96	1.129,85
Categorías *downstream*	Transporte y distribución *downstream*	11	**2.339,70**	2.095,87	2.355,66	2.402,97
	Procesamiento de productos vendidos	18	**31.599,45**	26.729,49	26.677,35	26.701,10
Total alcance 3		**15**	**319.792,70**	**311.882,74**	**242.813,70**	**256.214,78**

[7] Los datos publicados para 2022-2024 han sido objeto de una verificación independiente y se consideran definitivos. Como se indicó anteriormente, los datos de 2025 se calculan a partir de estimaciones.

[8] Incluye consumo de agua, explosivos y productos químicos de terceros para actividades de minería.

Intensidad de GEI (t de CO_2e por Kt de producción anual)	2025	2024	2023	2022
Alcance 3	**1,25**	1,22	0,95	1,00
Alcance 1, 2 y 3	**1,40**	1,65	1,38	1,44

Los datos indican un incremento del 25% en emisiones de alcance 3 en 2025 con respecto a 2022. Esto se debe fundamentalmente a un mayor movimiento de tierras en la mina para obtener el mineral necesario para el procesamiento, al aumento del consumo de bienes y servicios necesarios para tratamiento de mineral, como reactivos (cal, explosivos, etc.), y a un mayor volumen de mineral procesado como consecuencia de que durante el año se han encontrado leyes más bajas.

Los datos de 2025 (pendientes de verificación) apuntan a un incremento del 2% en las emisiones totales de alcance 3 con respecto al pasado año, debido principalmente al aumento en la producción de mineral y al mayor tonelaje de material de baja ley.

Alcance

Mensaje del Consejero Delegado

Progreso en 2025

Atalaya de un vistazo

Papel de Atalaya en la producción de metales

Información TCFD

Gobernanza
- Estructura de gobierno

Estrategia
- Estrategia contra el cambio climático

Gestión de riesgos climáticos
- Riesgos y oportunidades físicos
- Riesgos y oportunidades de transición

Objetivos y métricas de cambio climático
- Objetivos de reducción de emisiones de GEI en Proyecto Riotinto
- Métricas de 2025

Tablas de datos

Categorías *upstream*

Las emisiones *upstream* de alcance 3 proceden en su mayor parte del uso de productos químicos en actividades mineras (véase "Tablas de datos").

En 2025, las emisiones indirectas de GEI en la categoría "Bienes y servicios adquiridos" representaron alrededor de la mitad de las emisiones totales e incluyeron:

- El uso de explosivos en actividades de minería.
- Un mayor consumo de cal para tratar el agua de lluvia acumulada en la mina de modo que se pueda utilizar en los procesos de producción, lo que también redujo nuestra dependencia de fuentes de agua fresca.
- El consumo de agua de terceros.
- El consumo de productos químicos en el procesamiento de mineral.

La categoría "Transporte y distribución" corresponde al movimiento de diversos contratistas dentro de la mina y también es relevante, ya que supone el 20% de las emisiones totales de GEI. Eso se debe a los trabajos de transporte y movimiento de tierras para preparar el terreno en San Dionisio, que se llevaron a cabo con maquinaria diésel pesada (véase "Tablas de datos").

Figura 10: Desglose de emisiones de GEI de alcance 3 (2025)

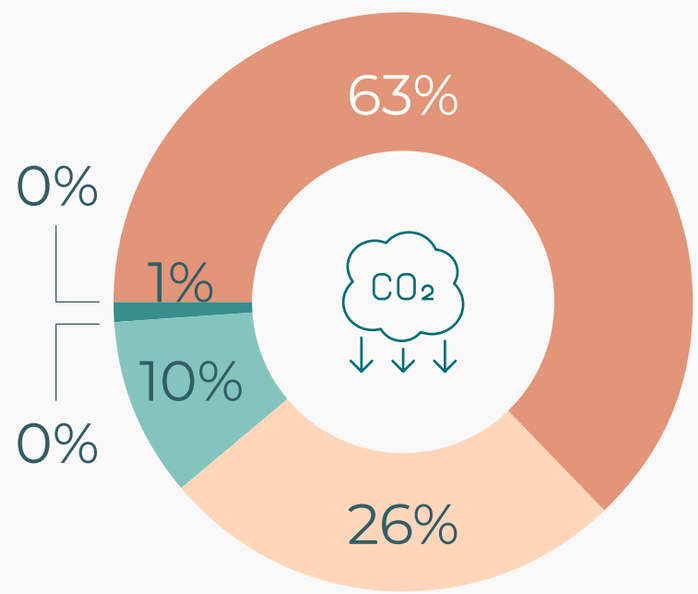

Bienes y servicios adquiridos	63%
Transporte y distribución *upstream*	26%
Procesamiento de productos vendidos	10%
Transporte y distribución *downstream*	1%
Residuos generados en operaciones	0%
Desplazamiento de empleados	0%

Categorías *downstream*

Los cálculos *downstream* corresponden al transporte de concentrado de cobre hasta el puerto y a las emisiones indirectas derivadas del procesamiento de productos vendidos. Las emisiones downstream representan el 8% de la huella de carbono total, sin variaciones destacables con respecto a años anteriores.

Verificación de la huella de carbono

Nuestra huella de carbono es verificada por una organización independiente con arreglo al Protocolo de GEI. Los resultados se presentan al Ministerio para la Transición Ecológica y el Reto Demográfico de España y a la Junta de Andalucía.

Alcance

Mensaje del Consejero Delegado

Progreso en 2025

Atalaya de un vistazo

Papel de Atalaya en la producción de metales

Información TCFD

Gobernanza
- Estructura de gobierno

Estrategia
- Estrategia contra el cambio climático

Gestión de riesgos climáticos
- Riesgos y oportunidades físicos
- Riesgos y oportunidades de transición

Objetivos y métricas de cambio climático
- Objetivos de reducción de emisiones de GEI en Proyecto Riotinto
- Métricas de 2025

Tablas de datos

Tablas de datos

Figura 11: Emissiones de GEI en Proyecto Riotinto

Emisiones de GEI (t de CO_2e)	DATOS ESTIMADOS 2025	2024	2023	2022
Alcance 1 (emisiones directas)[9]				
Emisiones brutas directas de GEI (alcance 1)	**6.103,20**	5.294,08	5.577,42	2.395,59
Alcance 2 (emisiones indirectas de energía)				
Emisiones brutas indirectas de GEI (alcance 2) de energía de mercado	**93.188,57**	99.782,36	96.846,05	100.559,68
Total emisiones de GEI (alcance 1 y 2)	**99.291,77**	**105.076,44**	**102.423,47**	**102.955,27**
Intensidad de GEI (alcance 1 + alcance 2) (t de CO_2e/producción anual)	**0,33**	0,42	0,41	0,41
Alcance 3 (otras emisiones indirectas)				
Categorías *upstream*				
Bienes y servicios adquiridos[10]	**201.328,77**	197.792,46	142.021,54	163.701,61
Transporte y distribución *upstream*	**82.745,82**	83.461,10	69.886,08	61.754,95
Residuos generados en las operaciones	**535,26**	567,12	618,12	524,30
Desplazamientos de empleados	**1.244,20**	1.236,70	1.254,96	1.129,85
Categorías *downstream*				
Transporte y distribución *downstream*	**2.399,70**	2.095,87	2.355,66	2.402,97
Procesamiento de productos vendidos	**31.599,45**	26.729,49	26.677,35	2.402,97
Total emisiones de GEI (alcance 3)	**319.793,20**	**311.822,74**	**242.812,71**	**256.214,78**

[9] Incluyen emisiones fugitivas de HFC, combustión fija y móvil, y descomposición de materia orgánica.
[10] Incluye consumo de agua, explosivos y productos químicos de terceros para actividades de minería.

Tabla 12: Consumo total de combustible, electricidad y energía (2022-2025)

Consumo de energía dentro de la organización		2025	2024	2023	2022
Consumo total de combustible de fuentes no renovables	GJ	**77.402**	66.520	69.597	58.371
	Kg	**1.815.844**	1.560.343	1.632.952	1.369.453
Consumo total de electricidad	GJ	**1.352.785**	1.297.032	1.324.181	1.311.435
	KwH	**375.773.730**	360.286.982	367.828.225	364.87.687
Consumo total de energía[11]	GJ	**1.430.187**	1.363.553	1.393.778	1.369.806

[11] Incluye emisiones fugitivas de HFC, combustión fija y móvil, y descomposición de materia orgánica.

Tabla 13: Intensidad de energía eléctrica

Intensidad energética		2025	2024	2023	2022
Intensidad de energía eléctrica	Kwh/t procesada	**22,6**	22,66	23,29	23,64
	GJ/t procesada	**0,08**	0,082	0,084	0,085

ATALAYA MINING

ATALAYA MINING

INFORME DE CAMBIO CLIMÁTICO **2025**

a 31 de diciembre de 2025

Domicilio social
Atalaya Mining Copper, S.A.
Paseo de las Delicias, 1, 3
41001, Sevilla (España)

atalayamining.com